



Anleitung Ringversuchsprobe G12 messen mit dem Hemochron Jr.

Nehmen sie eine Citratküvette und entfernen Sie die Folie.

Beachten Sie bitte:

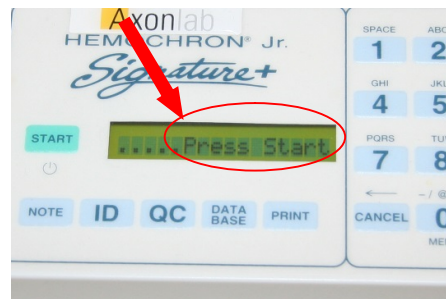
- Kontrollieren Sie, ob Sie die richtige Küvette haben. **(Wichtig: Citrate PT)**. Sollten Sie in Ihrer Praxis mit Kapillarblut messen, können Sie die Citrat PT Küvetten für den Ringversuch bei Axon Lab bestellen.
- Die Küvette muss Raumtemperatur haben.
- (Nach dem Entfernen der Folie ist die Küvette noch ca 4 Std. haltbar)



Entfernen Sie die Schutzfolie.
Küvette ins Gerät schieben,



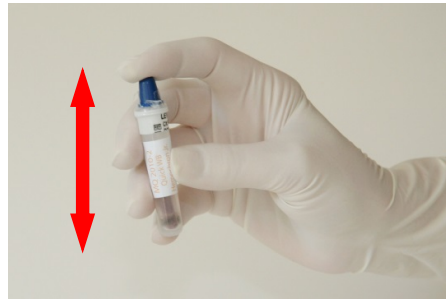
Warten bis „Sample/Press Start“
erscheint



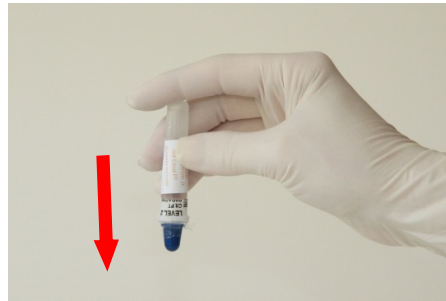
Erst jetzt darf die Ampulle zerdrückt werden. (mehrmals von allen Seiten kräftig drücken)



Die zerdrückte Ampulle 10 Sekunden lang kräftig schütteln



Die Flüssigkeit in der Ampulle nach unten klopfen.



Die ersten 2 Tropfen verwerfen



Nun einen Tropfen auf die Küvette geben, und Start drücken

(Die aufgelöste Ampulle ist nur kurze Zeit messbar)

Resultat ablesen.

