


# Verein für medizinische Qualitätskontrolle

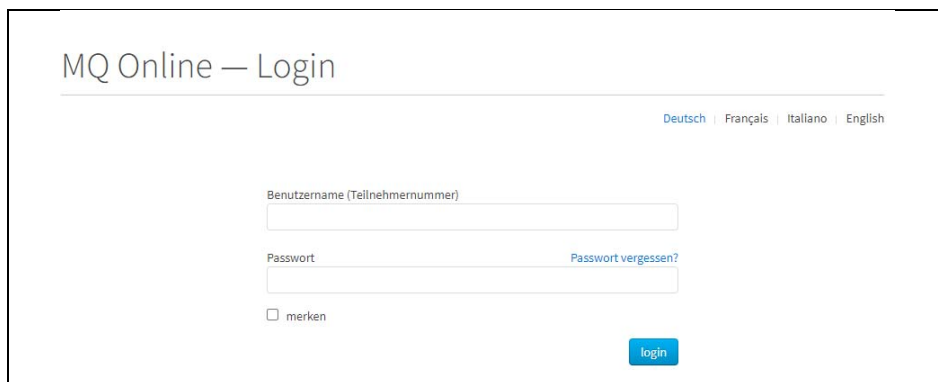
## Ringversuchsergebnisse erfassen in drei Schritten

### 1. Browser öffnen und einloggen

Bitte verwenden Sie aus Sicherheitsgründen immer einen aktuellen Browser. Veralterte Browser sind eine Gefahr für Ihre EDV!



[online.mqzh.ch](https://online.mqzh.ch)



Ihre Benutzerangaben finden Sie auf dem Lieferschein des aktuellen Ringversuches.

Falls Sie Ihr Passwort bereits einmal benutzt wurde, erscheint es dort nicht mehr. Falls Sie Ihr Passwort nicht mehr wissen, können Sie die Funktion «Passwort vergessen» verwenden.

### 2. Protokollbogen aufrufen



Zeitraum	Einsendeschluss	Status Ringversuch	Ihre Resultate	Zusätzliche Dokumente
2020-2	05.06.2020	Proben verschickt	<a href="#">Resultate erfassen</a>	<a href="#">0 Dateien hochladen</a> <a href="#">0 Dateien hoch</a>
2020-1	03.04.2020	abgeschlossen	Keine Resultate übermittelt	<a href="#">0 Dateien hochladen</a>
2019-4	15.11.2019	abgeschlossen	<a href="#">Resultate übermittelt</a>	<a href="#">0 Dateien hochladen</a>

### 3. Resultate eingeben und abschliessen

Aktivieren Sie den gewünschten Ringversuch und geben Sie den Wert ein

Bei mehreren Werten pro Probe können Sie mit der Tabulatortaste zum nächsten Feld gehen

---

B01-Strep A ( 0/1)

---

B02-Uricult ( 0/1)

---

**G11-CoaguChek XS INR ( 0/1)**

Substanz	Gerät	Wert	
INR CCXS	CoaguChek XS	<input type="text"/>	INR

Anmerkung

Qualität der Probe  
gut

---

H02-Hämatologie Plus ( 0/6)

Sobald alle Werte erfasst sind, können Sie den Vorgang abschliessen

K08-Herzinfarktmarker h232 ( 0/4)

---

U02-Urin Teststreifen/HCG ( 0/10)

---

U04-Urinsediment ( 0/5)

---

**Erfassung abschließen**

---

#### Erfassung abschließen

Nach Abschluß der Erfassung können keine Werte mehr geändert werden.

Ich möchte die Erfassung endgültig abschließen

Erst wenn Sie hier auf «endgültig abschliessen» drücken, wird der Ringversuch abgeschickt. Nun können Sie im Online keine Werte mehr verändern.

Wenn Sie nur auf «abschliessen» drücken, können Sie sich jederzeit wieder einloggen, und weitere Werte eintragen. Achtung: der Ringversuch ist so noch nicht abgeschickt.

## Fragen und Antworten

### 1. Login geht nicht, Passwort zurücksetzen auch nicht. Was nun?

Es ist möglich, dass wir in unserem System eine falsche Email-Adresse von Ihnen haben.

Schicken Sie uns ein Mail auf [info@mqzh.ch](mailto:info@mqzh.ch) oder rufen Sie uns an.

### 2. Login erscheint nicht oder es erscheint eine leere Seite

Verwenden Sie einen aktuellen Browser. Veraltete Browser wie der Internet Explorer sind nicht nur ein Sicherheitsrisiko, sondern können auch moderne Webseiten nicht immer korrekt darstellen.

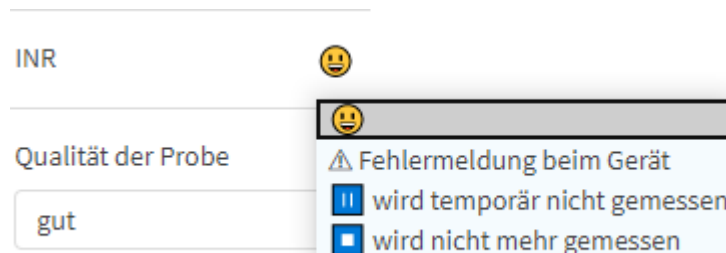
### 3. Was bedeutet «zusätzliche Dokumente»

Diese Funktion bitte nur nach Absprache mit uns verwenden.

Es reicht wenn Sie die Resultate online eintragen, bitte schicken Sie uns Ihren Protokollbogen nicht.

### 4. Wozu hat es einen Smiley neben der Analyse?

Wenn Sie einen Wert nicht eintragen können, möchten wir gerne wissen warum. Diese Funktion ermöglicht es uns, Ihr Protokoll für den nächsten Ringversuch korrekt anpassen.



The screenshot shows a web form with three input fields. The first field is labeled 'INR'. The second field is labeled 'Qualität der Probe' and has a dropdown menu open. The dropdown menu has a smiley icon (😊) and three options: 'Fehlermeldung beim Gerät', 'wird temporär nicht gemessen', and 'wird nicht mehr gemessen'. The third field is labeled 'gut'.

### 5. Was für Anmerkungen kann man machen?

Wenn Sie zusätzliche Analysen aus der Probe messen, können Sie die Werte hier eintragen. Oder wenn Sie mit einem neuen Gerät arbeiten, oder wenn Sie eine andere Einheit verwenden.

1.6.2020