


Associazione per il controllo di qualità medico

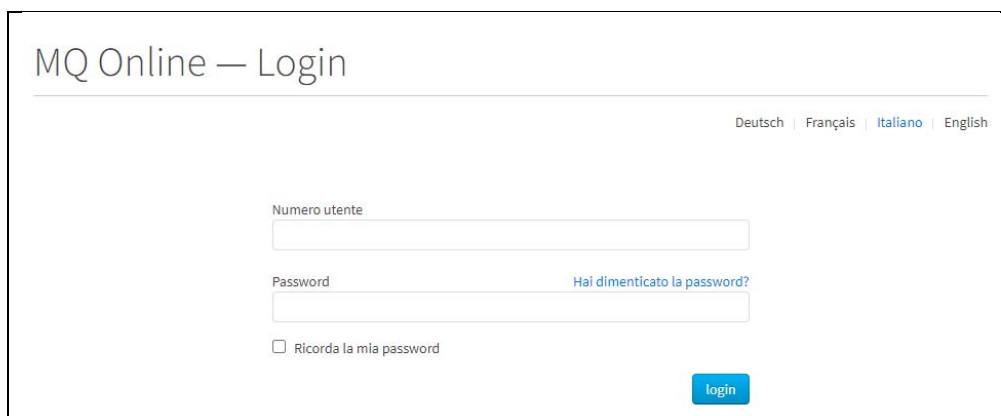
L'invio dei risultati online in tre tappe

1. Aprire il browser ed effettuare il login

Per motivi di sicurezza, utilizzare solo browser aggiornati. Browser obsoleti sono un pericolo per il sistema informatico.



online.MQZH.ch



I dati per il login si trovano sulla bolla di consegna dell'attuale controllo circolare.

Se la password è già stata utilizzata una volta, essa non appare più sulla bolla. Se avete dimenticato la password, utilizzate la funzione «Hai dimenticato la password?».

2. Aprire il foglio di protocollo



Periodo	Scadenza	Stato dei controlli circolari	i vostri risultati	Documen
2020-2	05.06.2020	campioni spediti	inserisci i risultati	0 files Caricar
2020-1	03.04.2020	completati	risultati trasmessi	0 files

3. Inserire e trasmettere i risultati

Attivare il nome del campione e introdurre il valore. Se i valori da immettere sono più di uno per lo stesso campione, passare ai campi successivi usando il tabulatore.

K01-Chimica (0/4)					
sostanza	strumento	valore			
Colesterolo	Cholestech LDX	<input type="text"/>	mmol/l	😊	
Colesterolo HDL	Cholestech LDX	<input type="text"/>	mmol/l	😊	
Glucosio	Cholestech LDX	<input type="text"/>	mmol/l	😊	
Trigliceridi	Cholestech LDX	<input type="text"/>	mmol/l	😊	
nota			qualità del campione		
<input type="text"/>			buona		

Appena sono introdotti tutti i risultati, concludere il rilevamento

K01-Chimica (0/4)

Concludi il rilevamento

Print

Concludi il rilevamento

Dopo aver concluso il rilevamento non è più possibile apportare cambiamenti

Sì, desidero concludere il rilevamento

Print

concludi

I risultati vengono trasmessi e non sono più modificabili solo quando si è barrata la casella «Sì, desidero concludere il rilevamento».

Cliccando solo il tasto «Concludi» è possibile registrarsi nuovamente in un secondo momento ed immettere altri valori. Attenzione: in questo stadio i risultati del controllo circolare non sono ancora inoltrati.

Domande e risposte

1. Il login non funziona e neanche la richiesta di una nuova password. Che fare?

È possibile che il suo indirizzo e-mail sia sbagliato nel sistema. La preghiamo di contattarci per e-mail su info@MQZH.ch o per telefono.

2. La pagina del login non appare, o appare una pagina vuota

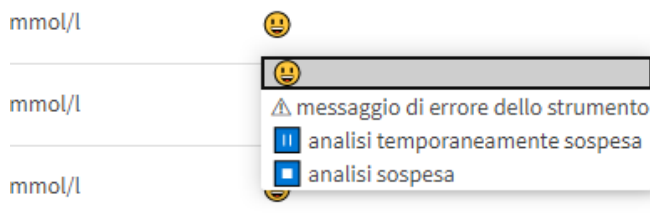
Utilizzare un browser aggiornato. Quelli obsoleti, come Internet Explorer, non solo rappresentano un rischio per la sicurezza ma non sono in grado di mostrare siti internet moderni in modo corretto.

3. Cosa significa «Ulteriori documenti»?

Questa funzione è da utilizzare solo dopo avere preso accordi specifici con MQ. Se i risultati sono immessi online, non è necessario inoltrare il protocollo.

4. Perché c'è uno smiley accanto all'analisi?

Se un valore non può essere immesso, lo smiley permette di comunicarne il motivo, in modo che MQ possa adattare il protocollo al prossimo controllo circolare.



5. A cosa serve il campo «Note»?

Per esempio, per riportare i valori di ulteriori analisi effettuate sul campione, oppure se si utilizza un nuovo strumento o una nuova unità di misura.

1.6.2020